


LINDOX

Rask montering, lys på et øyeblikk





Redefinerer belysning med innovasjon


LINDOX er et teknisk armatursystem som gir redusert montasjetid, presisjon og bærekraft i ethvert belysningsprosjekt. I hjertet av denne trunking-løsningen ligger en av de raskeste monteringsløsningene på markedet, noe som hjelper deg med å redusere installasjonstid og arbeidstimer.

De automatiske koblingspluggene i armaturendene og overgangsskinnene i aluminiumsprofilen sikrer sømløs montering. Alle tilkoblinger mellom moduler skjer i det de settes sammen, og krever kun stramming av to skruer. Belysningsprosjektet ditt vil være i gang på rekordtid.

/ L-L




/ L-L-L




/ L-B




/ L-B-L



/ L



/ B-L-B



Mye lys, høy effektivitet

I tillegg til å levere praktiske fordeler som rask og enkel montering, leverer LINDOX-systemet enestående lysytelse. Den moderne optikken leverer imponerende ytelse, inkludert en effektivitet på opptil 190 lm/W og et imponerende lumenutbytte


på opptil 10 000 lm/m, samtidig som den sikrer lave blendingsnivåer (UGR < 19). Det brede utvalget av lysfordelingskurver gir stor designfrihet samtidig som de gir de riktige belysningsparametrene for ulike bruksområder.




Bærekraftig design og enkel installasjon

LINDOX reflekterer Glamox sin dedikasjon til bærekraft gjennom god design, bruk av resirkulerte aluminiumprofiler og energieffektiv produksjon. Vi har minimert dette systemets karbonavtrykk ved å eliminere emballasje, maksimere effektiviteten under bruk og gjenbruk av resirkulerte materialer.

Den lineære, enkomponentstrukturen til LINDOX eliminerer behovet for å åpne armaturen under installasjonen. Et raskt klikk, og monteringen er fullført! De automatiske og enkle tilkoblingsklemmene sikrer presis tilkobling, og utvider mulighetene dine ved å bruke opptil 14 -polet skinnesystem. Fasevelgeren muliggjør fleksibel fasefordeling.



IP20 8-polet



IP20 14-polet




Kostnadseffektiv
og med varierte
installasjonsmuligheter

LINDOX bruker moderne strømforsyningsenheter for å kunne levere på pris – spesielt for 6-metersversjonen. Tilnærmingen "én strømforsyningsenhet per modul" minimerer antallet DALI-adresser som kreves, og gjør det mulig å lage lange lyslinjer på opptil 200 m med én strømforsyningsenhet. Ulike montasjetilbehør

kan brukes til å imøtekomme ulike krav på stedet og gi fleksibilitet ved montering av nedhengt-, rekke-, tak- eller T-profilsystemer. Sporene i profilstrukturen gjør det også mulig å installere ekstra kabler og gir en ideell kabelløsning for andre anleggssystemer.

Smart styringsløsninger for energieffektive belysning

LINDOX-armaturer kan også utstyres med innebygde intelligente sensorer som integreres sømløst med våre lysstyringssystemer. Disse sensorene muliggjør presis lysstyring og sikrer energieffektiv drift ved å redusere energiforbruket og skape et mer behagelig miljø med riktig lys til rett tid.



Smarte armaturer

Med innebygde sensorer justerer LINDOX-armaturer automatisk belysningen basert på tilstedeværelse og det naturlige lysnivået. Det sikrer optimal belysning og minimerer samtidig energiforbruket.

Fleksible styresystemer

Vi tilbyr en rekke lysstyringsløsninger som passer dine behov:

/ Glamox Ethernet2DALI (E2D)

Vår kablede løsning tilbyr omfattende designfleksibilitet og kan kobles til Glamox Connect for ytterligere overvåking.

/ Glamox Wireless Radio

Dette trådløse systemet er ideelt for ettermontering, og gir den raskeste utrulling på markedet med et brukervennlig nettbrettsett og uten behov for ekstra kabler.



Glamox Connect

Vårt online dashboard gjør det enkelt å overvåke og administrere belysningsinstallasjonen din, optimalisere driften, redusere kostnader og støtte bærekraft. Den gir klare, grafiske datapresentasjoner for smartere beslutningstaking.



Glamox Connect

An online dashboard solution for central monitoring

Ekstra belysningsmoduler

I tillegg til innebygde sensorer tilbyr vi tilleggsmoduler for å forbedre belysningssystemet ditt, inkludert spotlights, nødlys, tilførselsmoduler og global skinne.

Tekniske muligheter og variasjoner

Monteringsmuligheter

Nedhengt eller utenpåliggende

Lengder

2000 mm, 4000 mm or 6000 mm.

Optikk

UV-bestandige PMMA lineære linsealternativer

- Smalstråle (NB)
- Mediumstråle (MB)
- Mediumstråle industri (iMB)
- Dobbel assymmetrisk for reoler (SB)
- Bredstråle (WB)

Materiale og farge

Armaturhuset er produsert av anodisert, resirkulert aluminium.

Driver

HF eller DALI dimbar (1-100%)

Lyskilde

LED 4000 - 54000 lm, opptil 190 lm/W

Fargetemperatur

4000 K, CRI>80, MacAdam 3 (3000 K, 5000 K, 6000 K, CRI>90 on request)

Nødlssystem

Nødlismoduler. Nødlis for sentralbatteri.

Sensorer

Ulike sensortyper – fra enkle til avanserte lysstyringssystemer – som kan integreres.

Kobling


8- og 14-polet kontakt. Innmatingen må bestilles separat. Maksimal sammenhengende radlengde er 200 meter.

Tilbehør

Monterings-kit: Opphengswire-kit, Kjettingopphengs-kit, T-profil-kit, Direkte monterings-kit

Elektriske kontakter: Sentral feed, innmating, utmating og endestykke.

Lys opp ditt miljø med LINDOX
– der innovasjon møter effektivitet, og
bærekraft møter ytelse. Oppgrader
lysopplevelsen din i dag!



Creating light for a better life

Glamox-gruppen

Glamox er et norsk industrikonsern som utvikler, produserer og distribuerer profesjonelle belysningsløsninger for det globale markedet. Vårt mål er å levere bærekraftige produkter og løsninger som forbedrer menneskers prestasjon og komfort.

Høy prestasjon og brukervennlighet

Våre løsninger er designet for å kombinere høy prestasjon og bærekraft med enkelhet og brukervennlighet, samtidig som vi leverer en førsteklasses kundeopplevelse. Vi bruker den nyeste teknologien på innovative måter, og forener den med flere generasjoners erfaring og genuin omsorg for våre kunder og deres ansatte.

Kvalitetsmerkevarer og dedikert support

Vi tilbyr løsninger fra en rekke anerkjente belysningsmerkevarer. Uansett hvilken av dem du velger kan du være trygg på at tett oppfølging av hver enkelt kunde er kjernen i vår virksomhet. Vi gjør ingen forskjell på om bedriften din er et produksjonsanlegg, et fiskefartøy eller et kontorbygg – vår ambisjon er å levere belysning som bidrar til et bedre liv for bedriftene vi leverer til og for menneskene som jobber der.

